

UC

UNIVERSIDAD
DE CANTABRIA



**LA INVESTIGACIÓN EN LA
UC: FINANCIACIÓN
CAPTADA Y HECHOS
RELEVANTES
DATOS 2013**

www.unican.es

- 1. FINANCIACIÓN CAPTADA
PARA INVESTIGACIÓN
2013: VALORES TOTALES**
- 2. INVESTIGACIÓN
CONTRATADA**
- 3. INVESTIGACIÓN
COMPETITIVA**
- 4. HECHOS RELEVANTES**
- 5. CONCLUSIONES**



RESUMEN FINANCIACIÓN CAPTADA INVESTIGACIÓN 2013

**TOTAL FINANCIACIÓN CAPTADA
PARA I+D 2013**

13.074

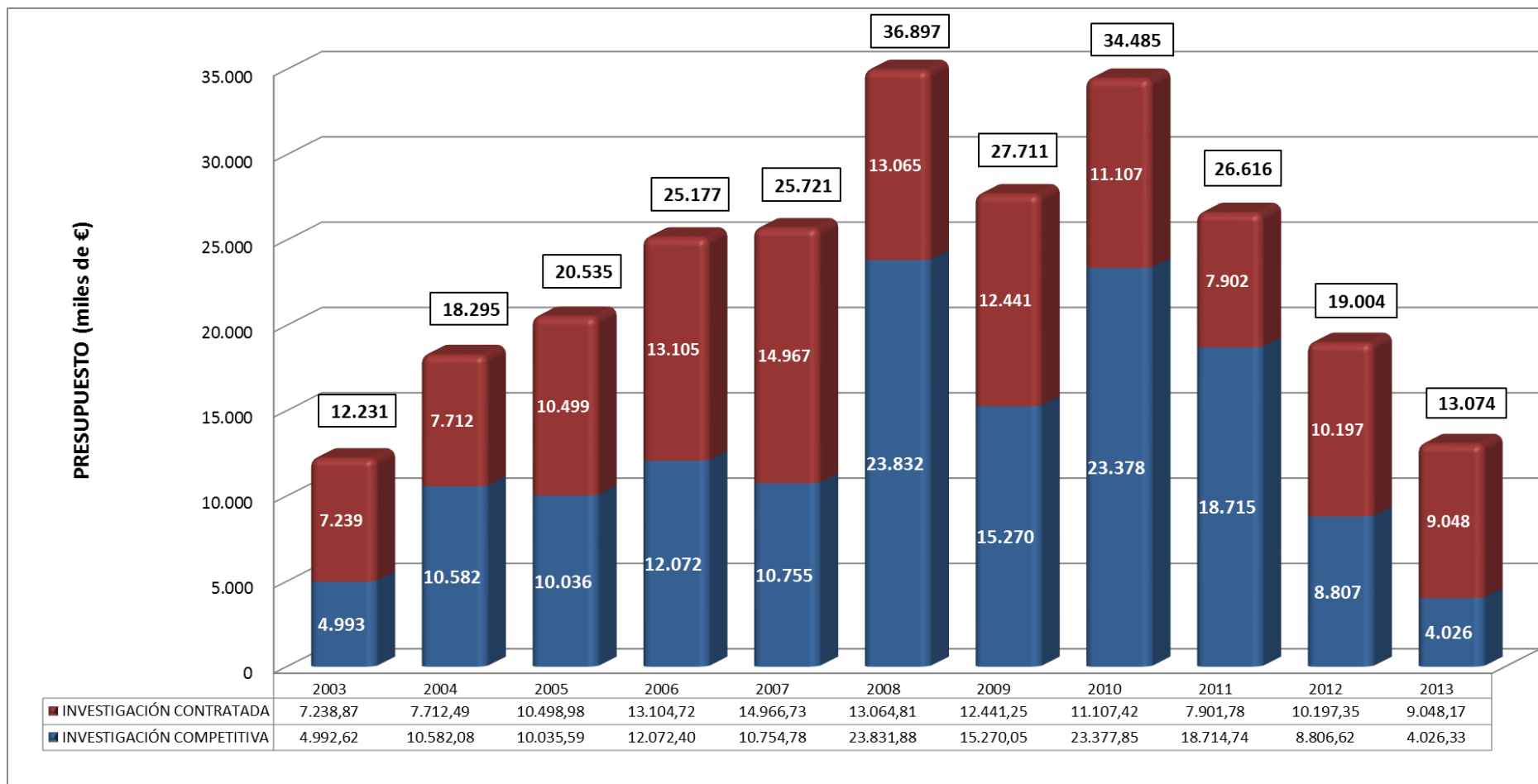
**Investigación
Contratada**

9.048 (69,21 %)

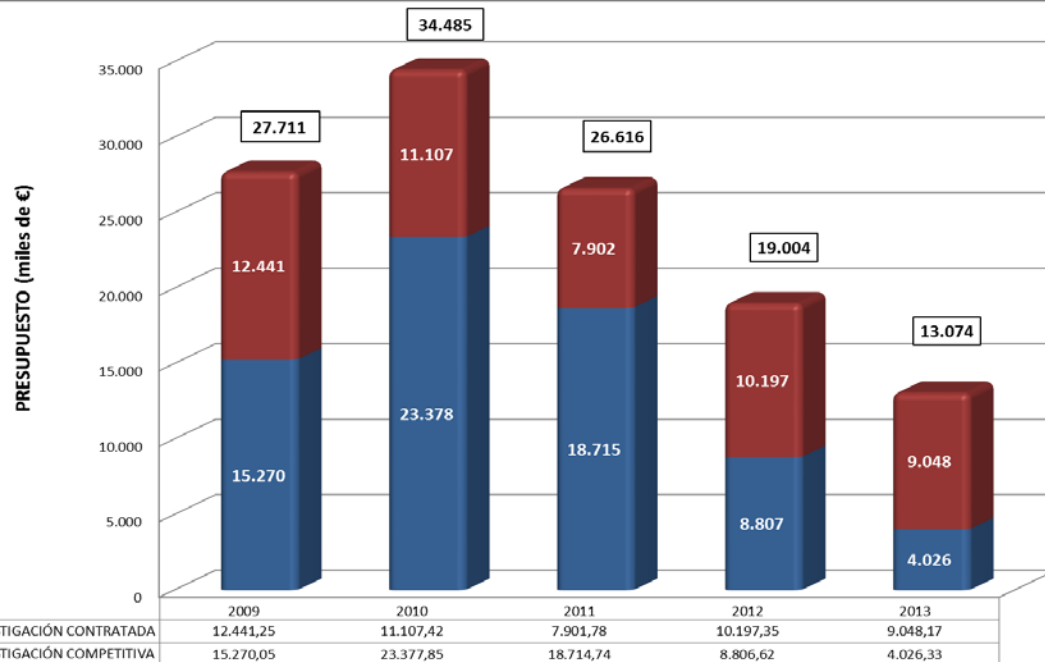
**Investigación
Competitiva**

4.026 (30,79 %)

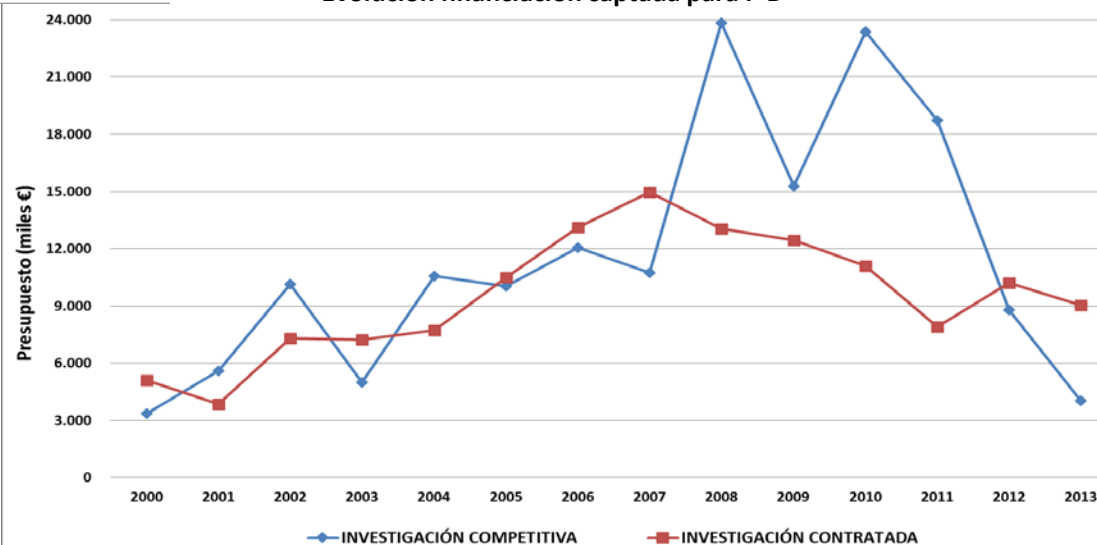
FINANCIACIÓN CAPTADA INVESTIGACIÓN 2013



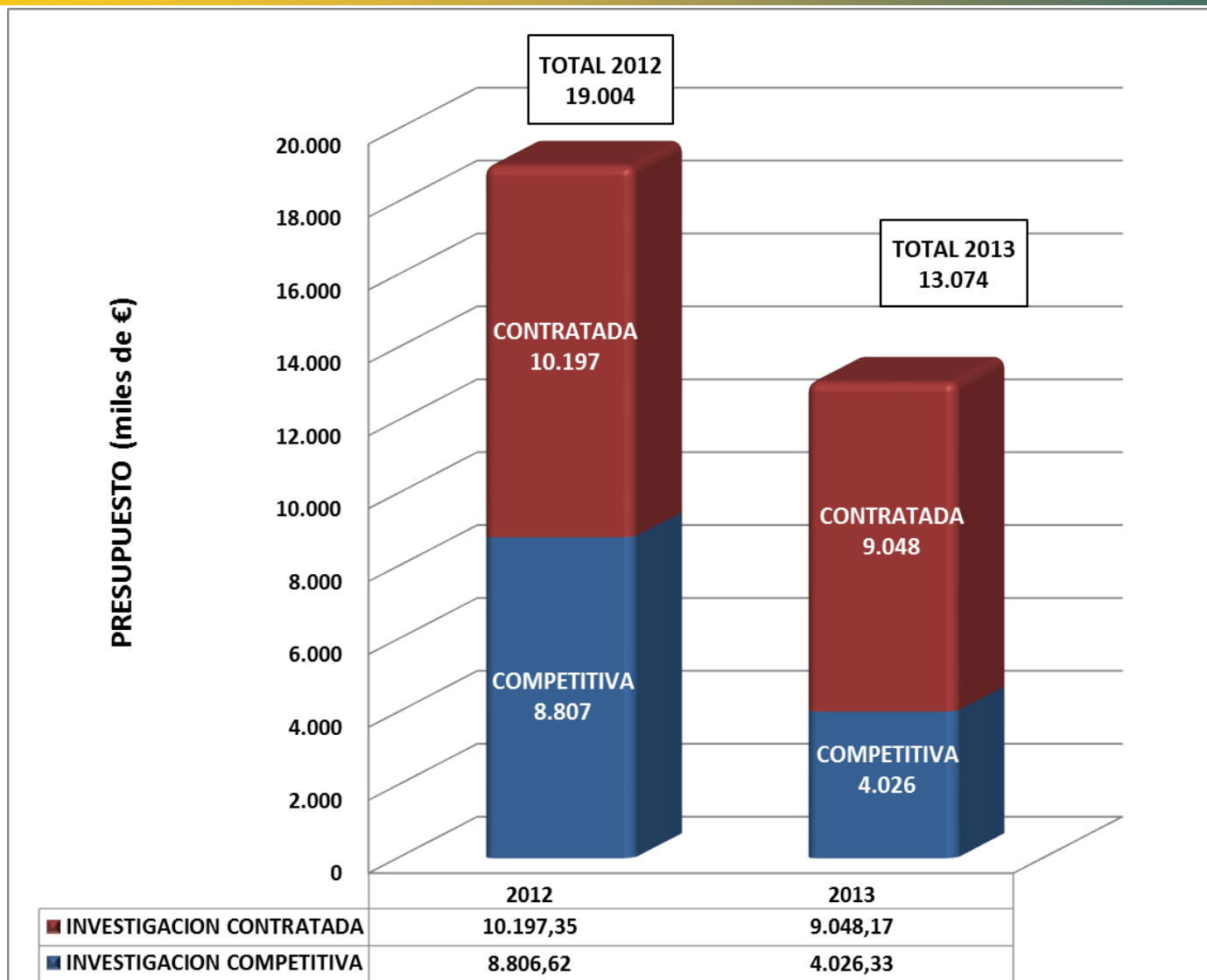
FINANCIACIÓN CAPTADA PARA INVESTIGACIÓN - DATOS 2013



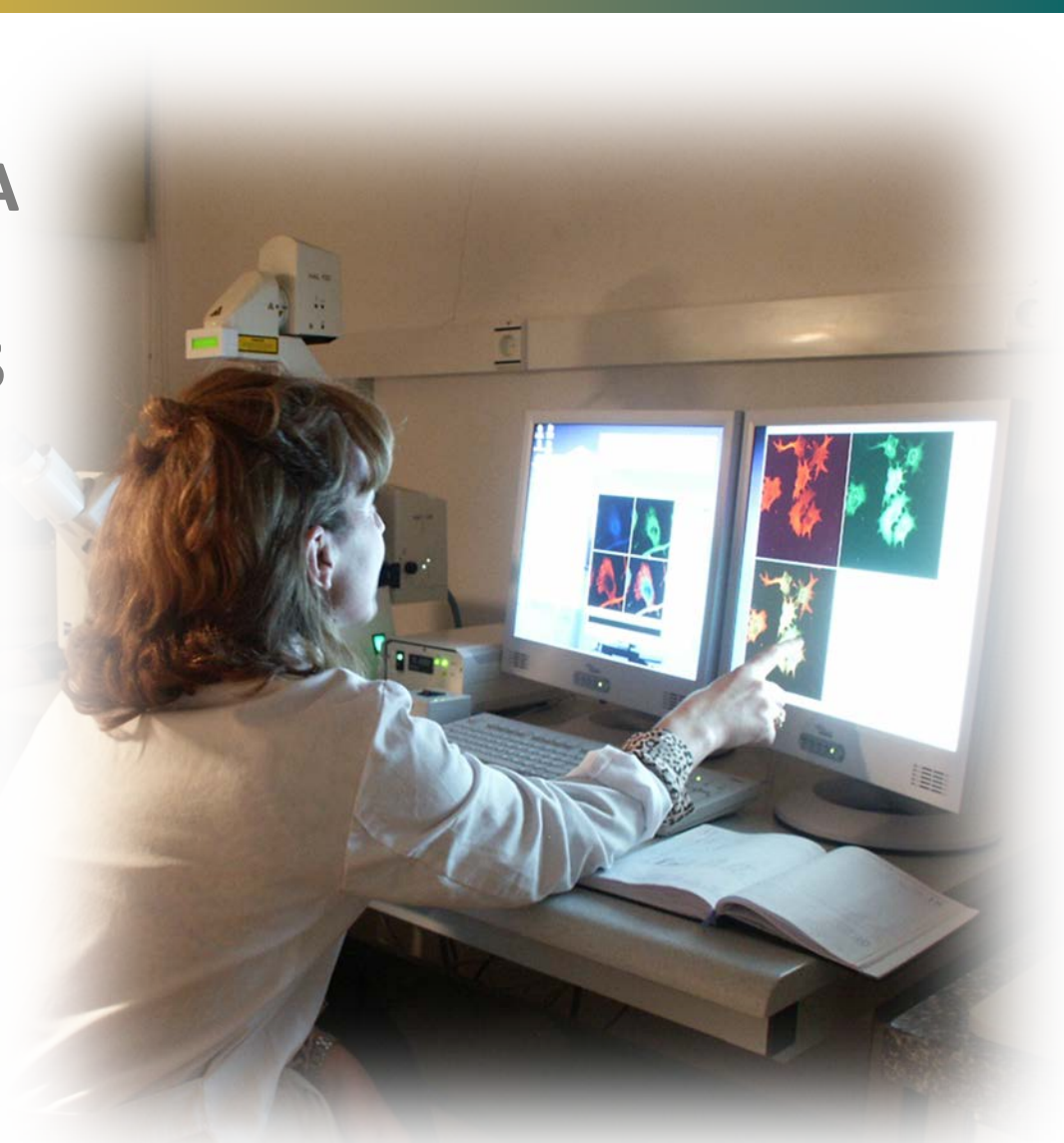
Evolución financiación captada para I+D



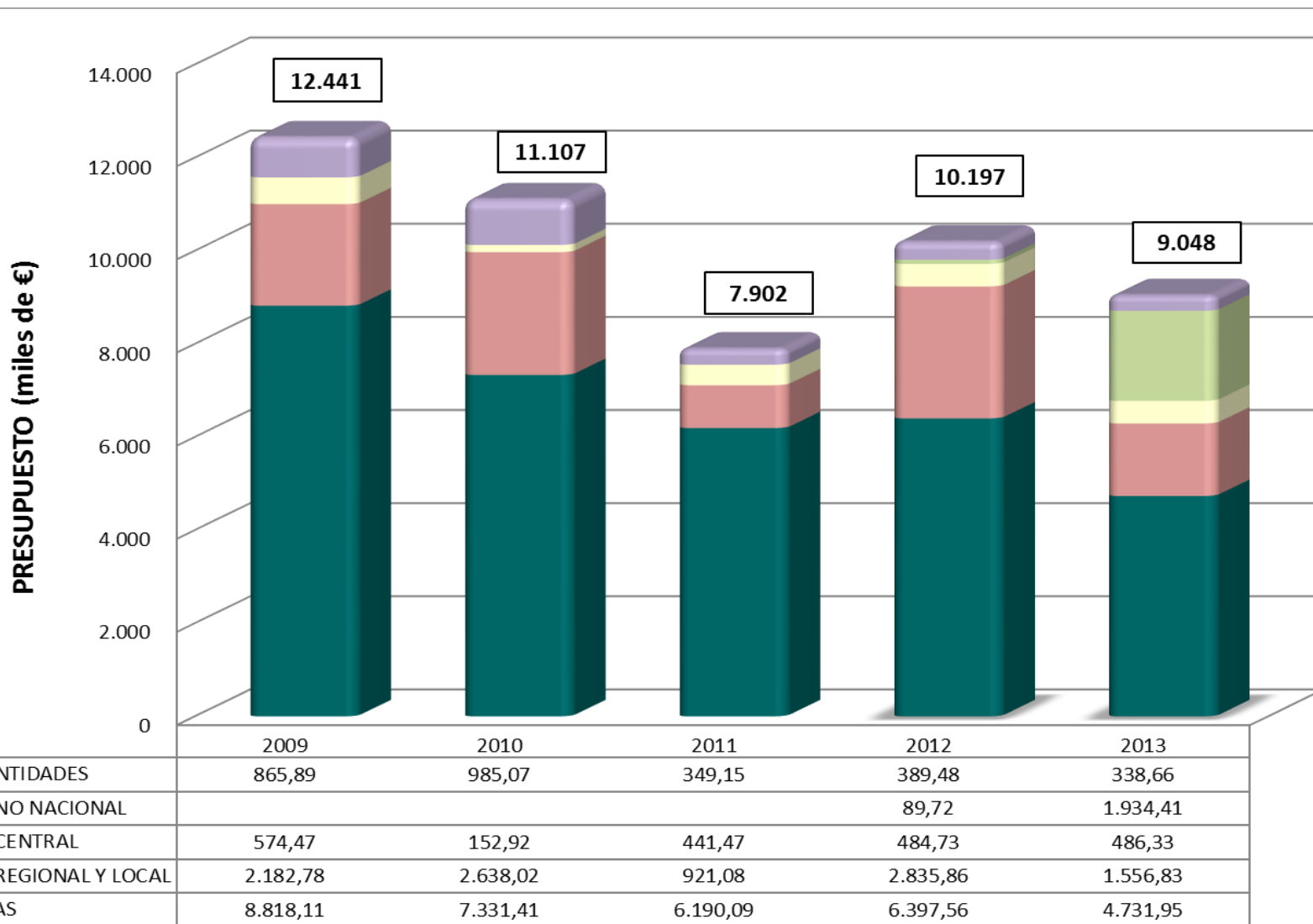
FINANCIACIÓN CAPTADA PARA INVESTIGACIÓN - DATOS 2013



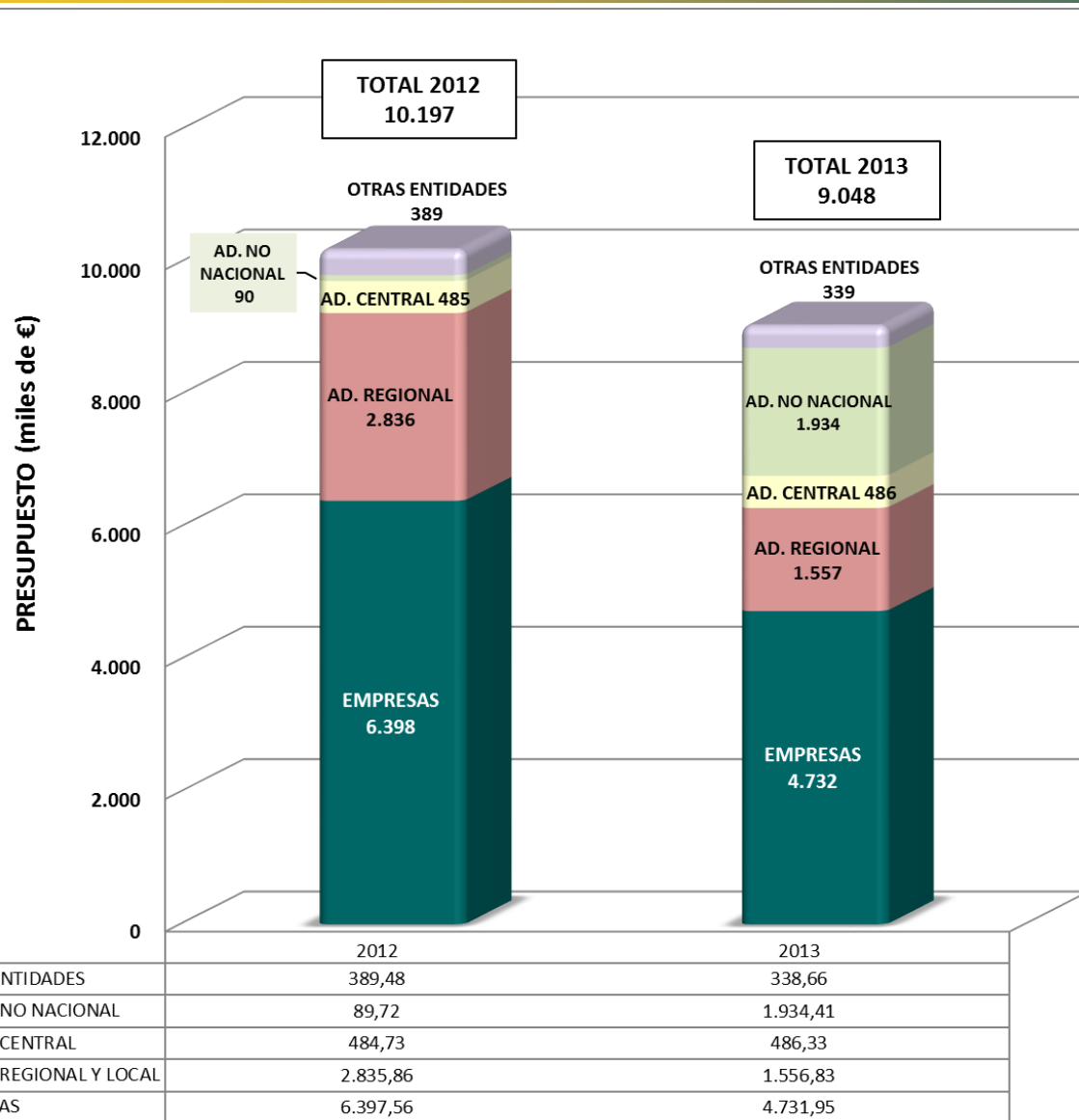
1. FINANCIACIÓN CAPTADA
PARA INVESTIGACIÓN
2013: VALORES TOTALES
2. INVESTIGACIÓN
CONTRATADA
3. INVESTIGACIÓN
COMPETITIVA
4. HECHOS RELEVANTES
5. CONCLUSIONES



FINANCIACIÓN CAPTADA - INVESTIGACIÓN CONTRATADA



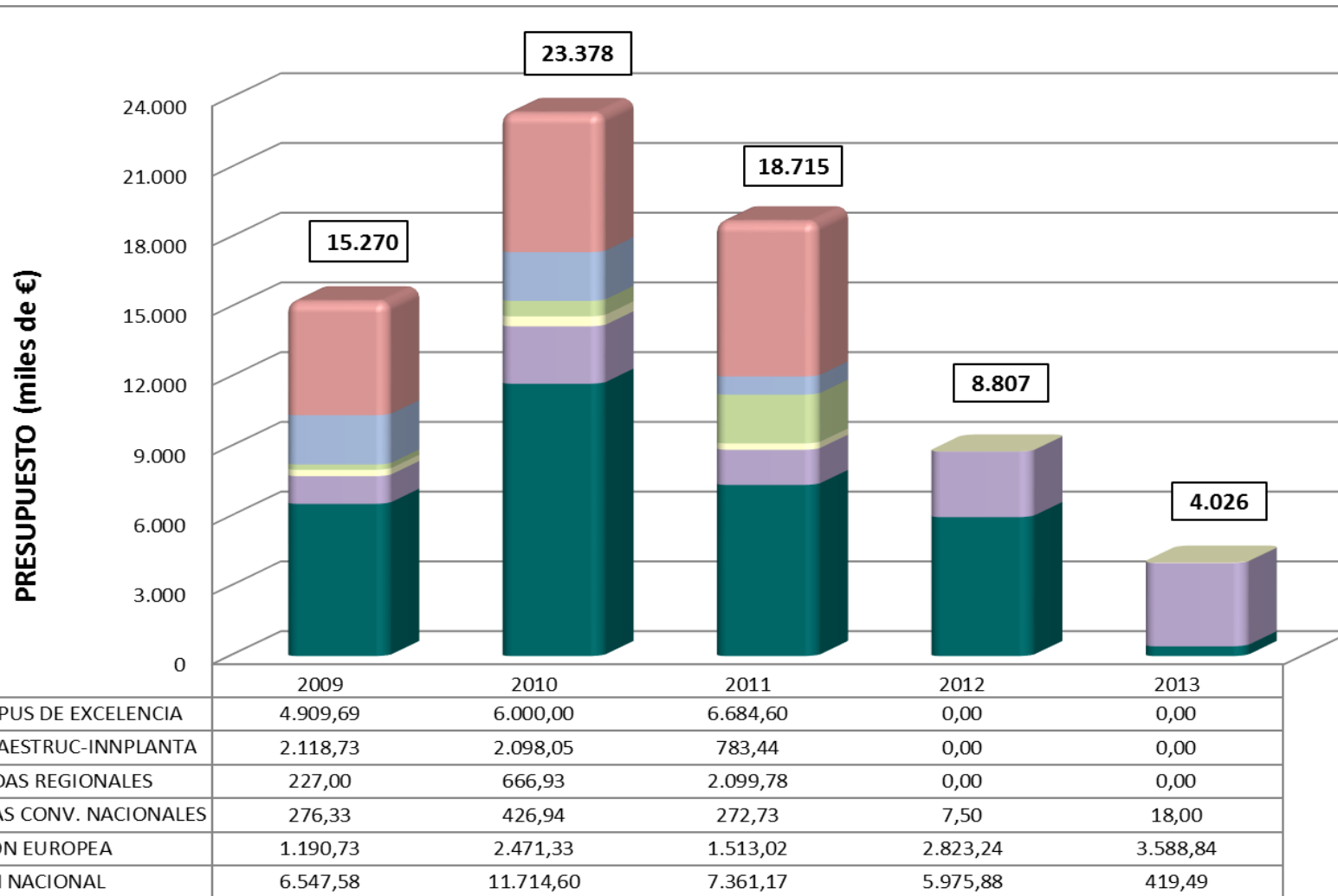
FINANCIACIÓN CAPTADA - INVESTIGACIÓN CONTRATADA



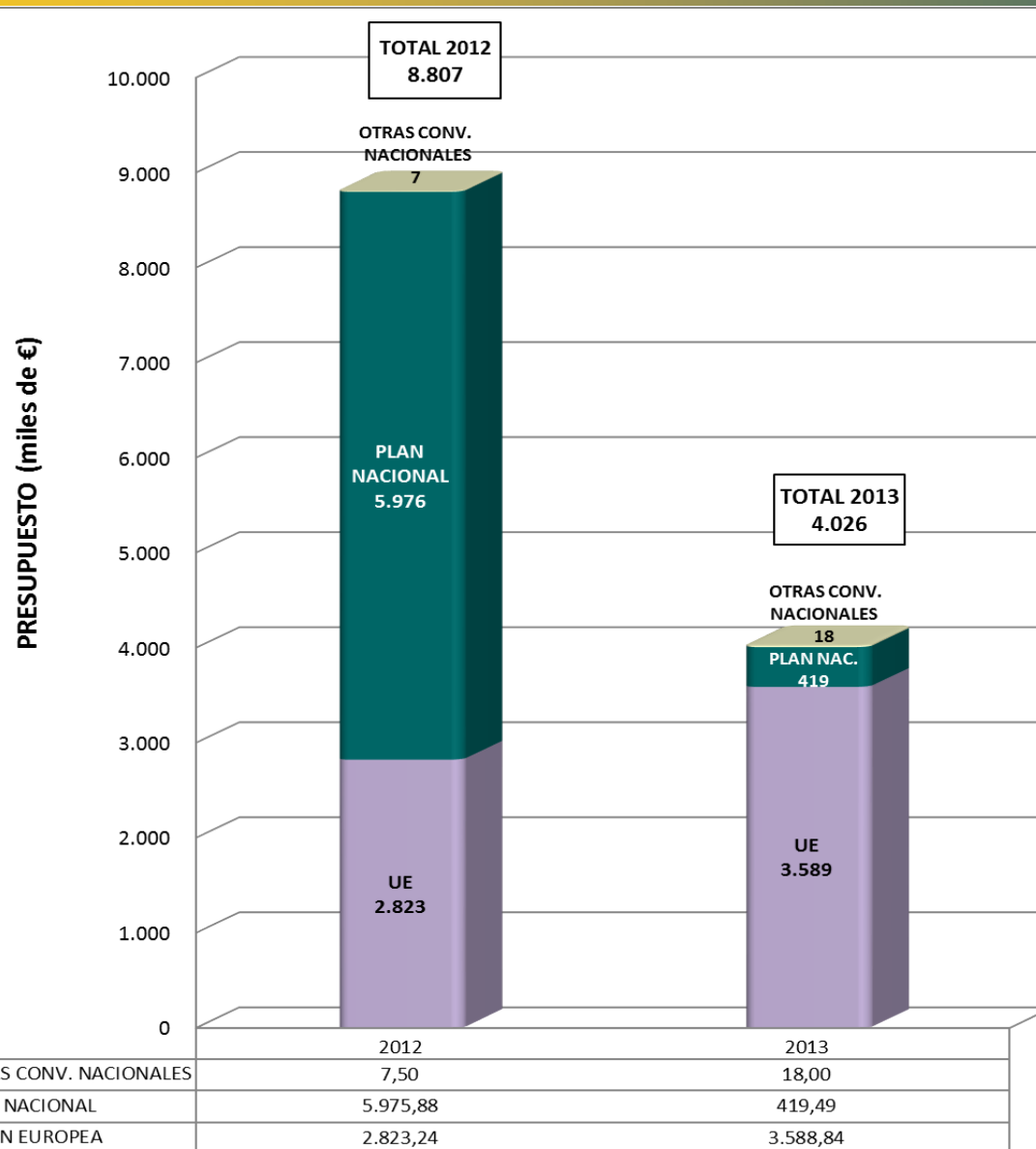
1. FINANCIACIÓN
CAPTADA PARA
INVESTIGACIÓN 2013:
VALORES TOTALES
2. INVESTIGACIÓN
CONTRATADA
3. INVESTIGACIÓN
COMPETITIVA
4. HECHOS RELEVANTES
5. CONCLUSIONES



FINANCIACIÓN CAPTADA - INVESTIGACIÓN COMPETITIVA

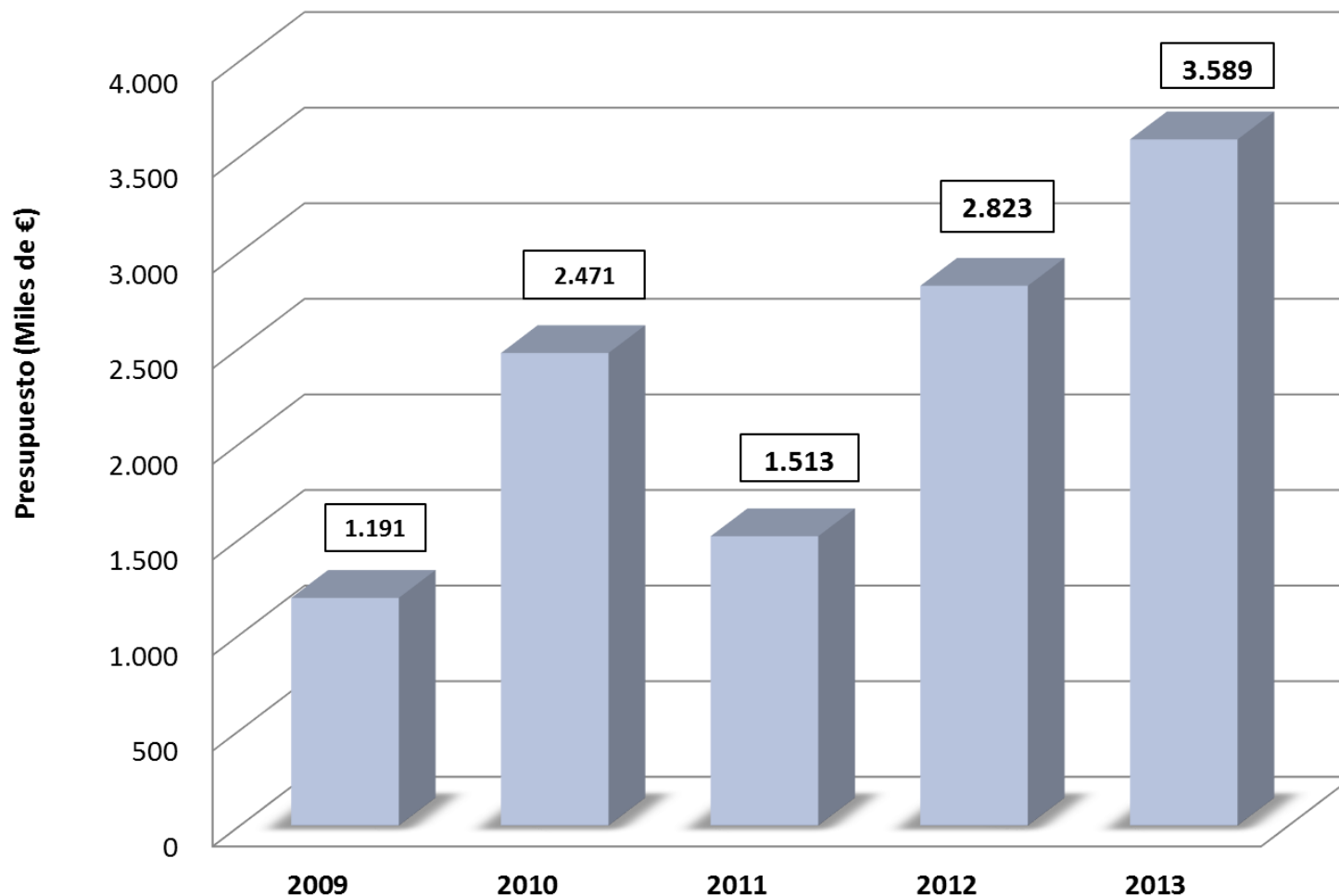


FINANCIACIÓN CAPTADA - INVESTIGACIÓN COMPETITIVA



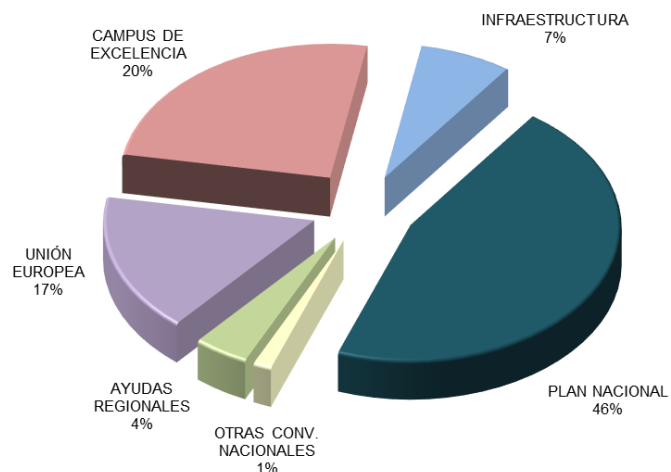
FINANCIACIÓN CAPTADA - INVESTIGACIÓN COMPETITIVA

EVOLUCIÓN FINANCIACIÓN CAPTADA PROCEDENTE DE CONVOCATORIAS EUROPEAS

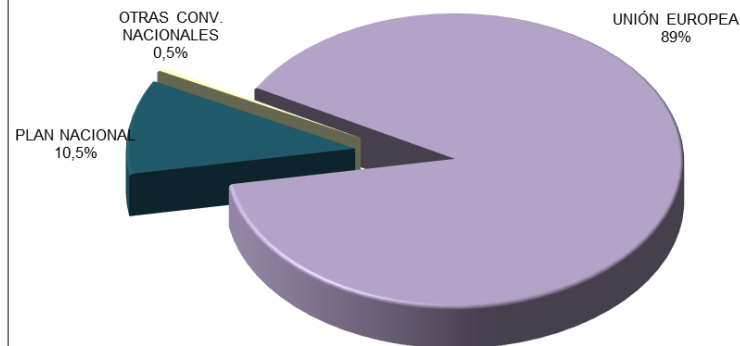


FINANCIACIÓN CAPTADA - INVESTIGACIÓN COMPETITIVA

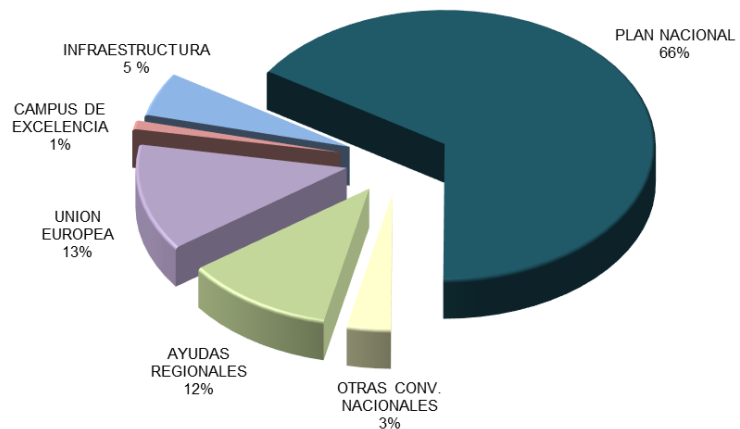
FINANCIACIÓN INVESTIGACIÓN COMPETITIVA 2009-2013



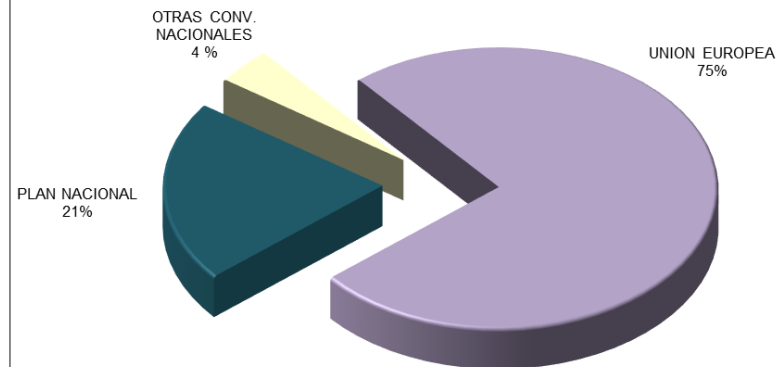
FINANCIACIÓN INVESTIGACIÓN COMPETITIVA 2013




**INVESTIGACIÓN COMPETITIVA 2009-2013
NÚMERO DE PROYECTOS**



**INVESTIGACIÓN COMPETITIVA 2013
NÚMERO DE PROYECTOS**



1. FINANCIACIÓN CAPTADA
PARA INVESTIGACIÓN 2013:
VALORES TOTALES
2. INVESTIGACIÓN
CONTRATADA
3. INVESTIGACIÓN
COMPETITIVA
- 4. HECHOS RELEVANTES**
5. CONCLUSIONES



| Rank | Organization | NI. Normalized Impact |
|----------|---------------------------------|-----------------------------|
| 1 | Universitat Pompeu i Fabra | 1,67 |
| 2 | Universidad de Cantabria | 1,57 |
| 3 | Universitat de Barcelona | 1,55 |
| 4 | Universitat Autònoma Barcelona | 1,55 |
| 5 | Universidad Autónoma de Madrid | 1,43 |
| 6 | Universitat Rovira i Virgili | 1,42 |
| 7 | Universidad de Oviedo | 1,39 |
| 8 | Universitat Jaume I | 1,36 |

HECHOS RELEVANTES 2013

- Creación de empleo: **421 técnicos e investigadores contratados a partir de la actividad investigadora**, 328 de ellos directamente con los fondos captados por los grupos.
- Elaboración del **mapa del Universo** por el satélite Planck (IFCA)
- Presentación de la **plataforma FI-WARE** (Smart Santander, Telemática)
- Dataje de las **pinturas más antiguas de Europa** (IIPC)
- Ensayos de un nuevo **asfalto ecológico** (GITECO)
- Proyecto europeo OceaNET sobre **energías renovables marinas** (IH)
- Genética implicada en el **desarrollo temprano de las extremidades** (IBBTEC)



HECHOS RELEVANTES 2013

- **Francisco Santos**, Premio Humboldt
- **Teresa Rodrigo**, Premio Consejo Social
- **Iñigo Losada**, Experto en Cambio Climático (C. Diputados)



- Traslado de los investigadores del **IBBTEC** al nuevo edificio en el PCTCAN
- Constitución del Patronato y puesta en marcha de la **Fundación Instituto IDIVAL**
- Presentación mundial del **futuro acelerador lineal** (Ginebra, Tokio, Chicago)
- **Foro de Empresas: Investigación y Transferencia**
- **Premio Nacional de la Fundación Universidad-Empresa**

1. FINANCIACIÓN
CAPTADA PARA
INVESTIGACIÓN 2013:
VALORES TOTALES
2. INVESTIGACIÓN
CONTRATADA
3. INVESTIGACIÓN
COMPETITIVA
4. HECHOS RELEVANTES
5. CONCLUSIONES



RESUMEN INVESTIGACIÓN 2013

1. La Universidad de Cantabria ha captado en 2013, en un entorno muy difícil, más de **13 millones de € en fondos de investigación**. Esta cifra supone una **reducción del 31%** con respecto al año 2012.
2. La actividad investigadora de la Universidad de Cantabria ha generado **más de 400 puestos de trabajo**, no financiados de forma finalista por los Presupuestos Generales.
3. La **investigación contratada** captó en 2013 más de **9 millones de €** (69 % del total), lo que supone una reducción del **11%** sobre el año anterior. La mayor fuente de financiación han sido las empresas (4,7 millones).
4. La captación de financiación no competitiva de **administraciones extranjeras** ha experimentado un incremento del más del 2000 %, alcanzando los **2 millones de €**.
5. En **investigación competitiva** se han logrado **4 millones de €** (31% del total), **un 54%** menos que en 2012. La **ausencia de convocatorias** por parte del Gobierno central ha imposibilitado la competencia por fondos públicos nacionales.
6. En la única fuente de financiación pública donde se ha podido competir, la **Unión Europea**, se ha experimentado un **incremento del 24%** en la captación de fondos.
7. El estudio **SCIMAGO 2013** (correspondiente al período 2008-2012) coloca a la Universidad de Cantabria en el **2º lugar de las universidades públicas españolas por impacto mundial** de su producción científica.